

# Jeg ser dig

Vi er stedet med trygge og forudsigelige rammer, hvor vi er nysgerrige på hinanden og ser den enkelte



Nyhedsbrev 11 Aulas 'Komme/gå-modul'

Åstedet | November 2020

## Kære forældre

# Aula

Hermed information om Aulas 'Komme/gå-modul'. Det er kommunalt besluttet at overgå fra Tabulex SFO til Aulas 'Komme/gå-modul'. **Det betyder, at Åstedet fra og med onsdag d. 11. november 2020 bruger 'Komme/gå-modulet' i Aula og ikke længere Tabulex SFO.** Der lukkes også for adgangen til Tabulex SFO denne dag.

I praksis betyder det, at både I, forældre, og os i Åstedet fra onsdag d. 11. november går fra et system til et andet. Det kommer selvsagt til at kræve tilvænning - ikke mindst i en tid, hvor vi er opdelt i zoner med forskellige afleverings- og hentesteder.

Det vil i denne periode være således, at alle børn, der ikke er noteret som fri, syg eller selvbestemmer fra kl. 13.35 vil blive taget med fra klasserne, når vi henter de børn, der skal være i Åstedet. Så vi beder jer være opmærksomme på, ikke blot at orientere jeres barn, men også give os besked i Aulas 'Komme/gå-modul'. Hvis der opstår tvivl, vil vi ringe til jer.

Aulas 'Komme/gå-modul' findes enten som ikon i venstre side af skærmen eller ved at trykke på de tre prikker nederst i skærmbilledet. Der er følgende funktioner i 'Komme/gå-modulet' for Åstedet.

### Check ud fra SFO:

Gå til fanen...

→ 'Komme/gå'

→ 'Tider'

→ Vælg barnets navn

→ Vælg dato i kalenderen

→ Vælg hentetype;

• **Hentes af:** Når jeres barn hentes, skal gå til en fritidsaktivitet eller køre med bus hjem.

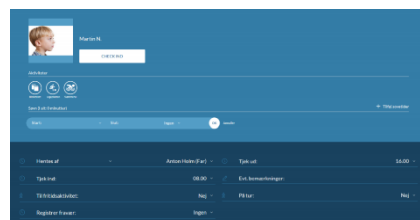
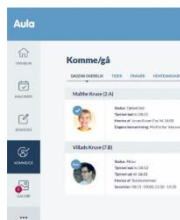
• **Send hjem:** Når jeres barn selv skal gå hjem.

• **Gå hjem med:** Når jeres barn skal gå med et andet barn hjem. Vælg navnet på det barn, dit barn skal gå med.

• **Selvbestemmer:** Når jeres barn selv bestemmer, hvornår hun/han går hjem. Tast start- og sluttidspunkt for, hvornår barnet selv må bestemme.

→ 'Check ud' (herunder tidspunkt)

→ **Husk** at trykke 'Gem'



• **Aftaler:** Hvis der på dagen sker ændringer i de aftaler, I har oprettet i Aulas Komme/gå-modul, så ring for at give os besked.

• **Besked til Åstedet:** Hvis I skal sende en besked til Åstedet, vælger I 'Opret besked', søger i modtagerfeltet på 'sfo', trykker på pilen for at "folde" SFO-gruppen ud og vælger 'Medarbejdere'. Dermed modtager alle personaler i Åstedet beskeden.

• **Syg:** Gå til fanen 'Komme/gå', derefter fanen 'Fravær', meld sygdom ved barnet (sæt flueben). Sygemeldingen gør sig gældende indtil I, som forældre, melder barnet rask ved at fjerne fluebenet igen. Det er derfor vigtigt, at I raskmelder barnet.

• **Fri** (hvis barnet har fri hele dagen, både om morgenen og om eftermiddagen): Fanen 'Komme/gå', derefter fanen 'Fravær'. Vælg dato (eventuelt dato til/fra) og meld barnet fri.

**Vær opmærksom på, at Aulas 'Komme/gå-modul' ikke synkroniserer med skoledelen. I skal derfor melde 'Syg'/'Fri' til både skole og SFO.**


• **Ferie:** Op til ferieperioderne vil vi stadig spørge jer, hvornår jeres barn holder ferie. Derfor vil I op til ferieperioderne få en kalender-invitation, som I skal tage stilling til.

• **Aktiviteter:** Planlagte aktiviteter i Åstedet kan ses i barnets kalender og starter med teksten 'Åstedet'.

• **Café:** Eftermiddagens café i Åstedet kan ses i barnets kalender og starter med teksten 'Åstedet café'.

Vi er sikre på, vi ved fælles hjælp, hurtigt bliver fortrolige med Aulas 'Komme/gå-modul'!

På forhånd tak for samarbejdsviljen  
Personalet i Åstedet



ÅVANGSSKOLEN